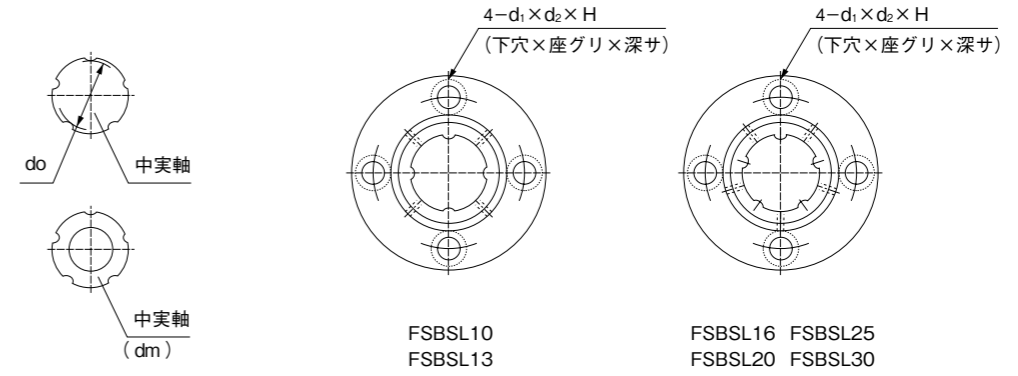
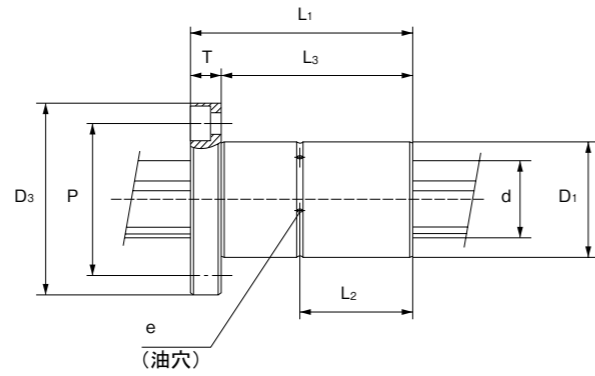


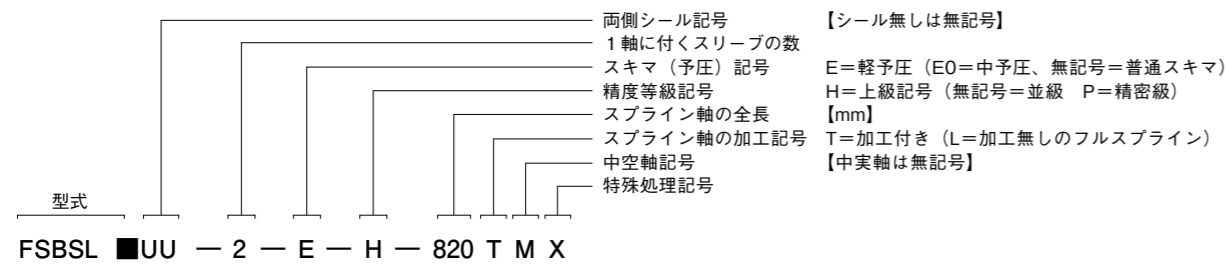
■丸フランジロング型 FSB SLシリーズ



軸径 (mm)	型式		外径		全長	フランジ部					H	L ₂	L ₃	油穴径	中空径
	シールなし	両側シール付き	D ₁	(h6)		D ₃	T	P	d ₁	d ₂				e	dm
10	FSB SL10	FSB SL10UU	21	0 -0.013	40	42	6	32	4.5	8	4.4	20	34	1.5	4
13	FSB SL13	FSB SL13UU	24		44	44	7	33	4.5	8	4.4	22	37	1.5	4
16	FSB SL16	FSB SL16UU	31	0 -0.016	50	51	7	40	4.5	8	4.4	25	43	1.5	6
20	FSB SL20	FSB SL20UU	35		63	58	9	45	5.5	9.5	5.4	31.5	54	2	8
25	FSB SL25	FSB SL25UU	42		71	65	9	52	5.5	9.5	5.4	35.5	62	2	12
30	FSB SL30	FSB SL30UU	47		80	75	10	60	6.6	11	6.5	40	70	2.5	17

溝底径	溝条数	基本定格ラジアル (kN)		基本定格トルク (N・m)		静的モーメント荷重 (N・m)		重量 (kg)		軸径 (h7)
		動定格 Cr	静定格 Cor	動定格 Ct	静定格 Cot	Mpo-I	Mpo-II	軸/m	スリーブ	d
10	4	3.8	6.9	19	34	26	181	0.65	0.09	10.4
13		4.6	8.3	28	52	36	251	1.11	0.11	13.4
16	5	6.2	11.1	51	93	56	386	1.65	0.2	16.6
20		8.5	15.3	85	154	83	611	2.57	0.3	20.6
25		15.4	27.7	193	348	173	1248	4.04	0.4	25.8
30		18.5	33.3	272	490	212	1581	5.85	0.57	30.8

●呼び型番



*注 1、スリーブとスプライン軸とは、組合せセットでの販売となります。
2、はめあい寸法は、164ページをご参照下さい。
3、ハウジングの内径キー溝公差、およびキー寸法は164ページをご参照下さい。