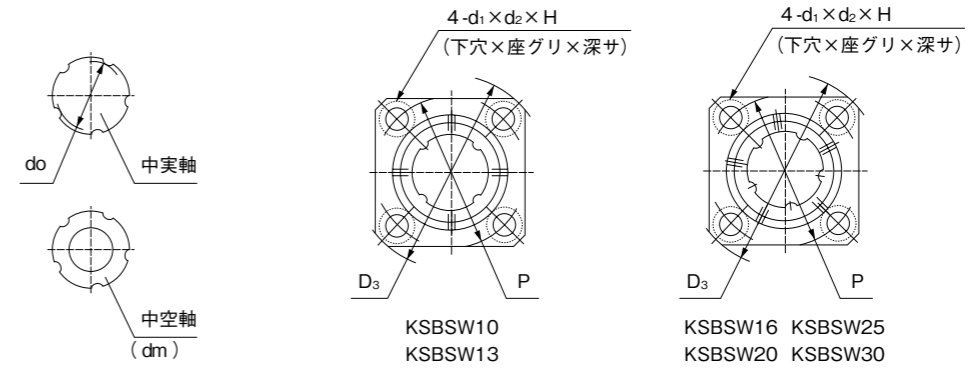
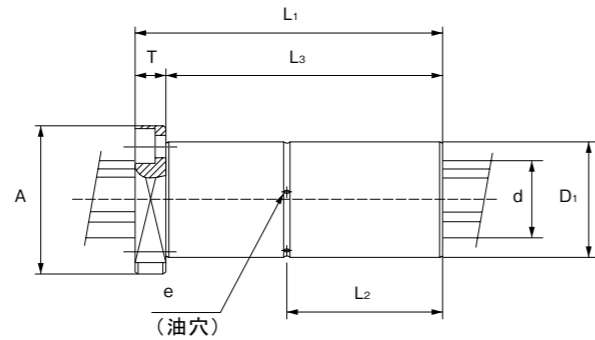


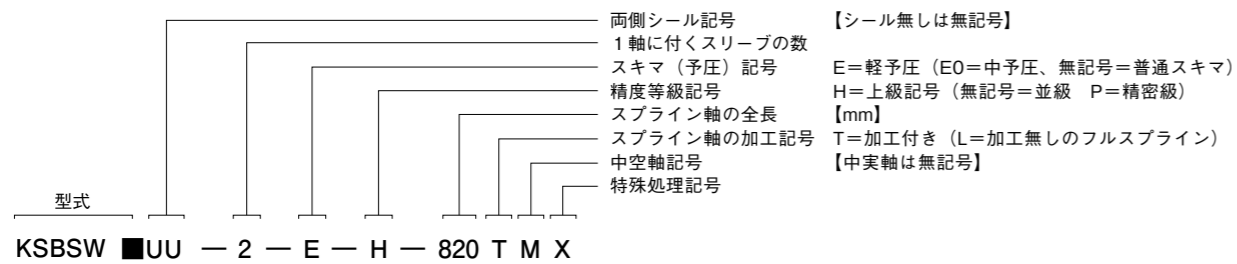
■角フランジダブル型 KSBSWシリーズ



軸径 (mm)	型式		外径		全長 L ₁	フランジ部						H	L ₂	L ₃	油穴径 e
	シールなし	両側シール付き	D ₁	(h6)		A	D ₃	T	P	d ₁	d ₂				
10	KSBSW10	KSBSW10UU	21	0 -0.013	59	32	41	8	30	4.5	8	5.3	29.5	51	1.5
13	KSBSW13	KSBSW13UU	24		64	35	45	8	34	4.5	8	5.3	32	56	1.5
16	KSBSW16	KSBSW16UU	31	0 -0.016	74	39	52	8	40	4.5	8	5.3	37	66	1.5
20	KSBSW20	KSBSW20UU	35		84	45	60	10	46	5.5	9.5	6.3	42	74	2
25	KSBSW25	KSBSW25UU	42		110	51	68	10	54	5.5	9.5	6.3	55	100	2
30	KSBSW30	KSBSW30UU	47		122	59	77	12	60	6.6	12.5	7.6	61	110	2.5

中空径 dm	溝底径 do	溝条数	基本定格ラジアル (kN)		基本定格トルク (N・m)		静的モーメント荷重 (N・m) M _{po-I}	重量 (kg)		軸径 (h7) d
			動定格 Cr	静定格 Cor	動定格 Ct	静定格 Cot		軸/m	スリーブ	
4	10	4	4.8	8.7	23	43	82	0.65	0.12	10.4
4	13		6.6	11.8	41	74	116	1.11	0.13	13.4
6	16	5	7.7	13.9	64	116	176	1.65	0.22	16.6
8	20		9.3	16.7	93	168	228	2.57	0.33	20.6
12	25		21.6	38.9	271	488	640	4.04	0.47	25.8
17	30		24.7	44.4	363	653	787	5.85	0.6	30.8

●呼び型番



- *注 1、スリーブとスプライン軸とは、組合せセットでの販売となります。
2、はめあい寸法は、164ページをご参照下さい。
3、ハウジングの内径キ-溝公差、およびキ-寸法は164ページをご参照下さい。